Red Panther Clubshop

Beschreibung der Funktionen - Bestellung durchführen

Wähle im Hauptmenü: **SHOP**



NEU - Red Panther Clubshop

Wähle deine **Kategorie**:

SALE-ABVERKAUF - BEKLEIDUNG - PATCHES oder SONSTIGES

Du wählst eine Kategorie aus, indem du auf die Kategorienbezeichnung oder das entsprechende Foto klickst.

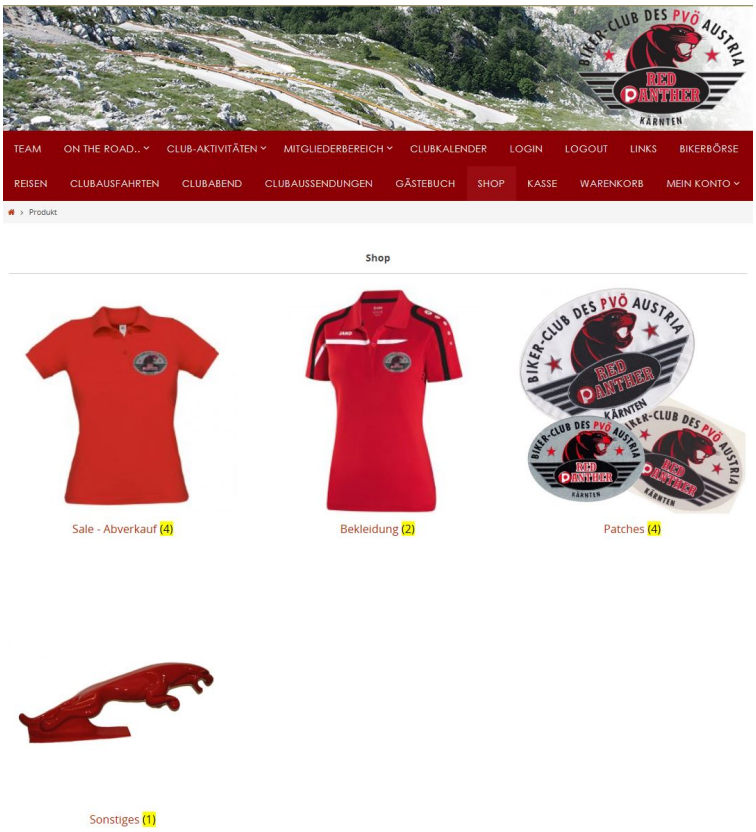

Wähle dein **Produkt**:

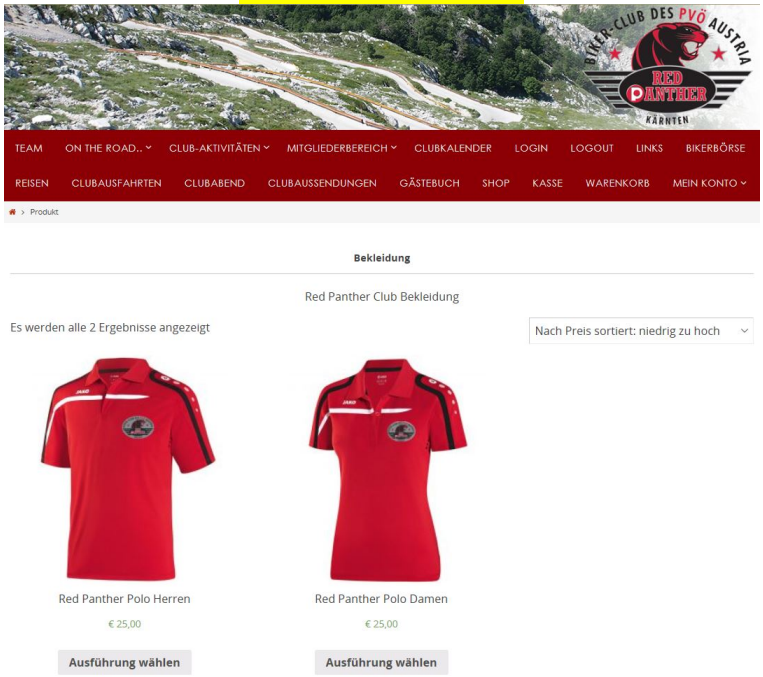

Bei Produkten mit verschiedenen Größen klicke auf das **Produktfoto** oder auf **Ausführung wählen**.

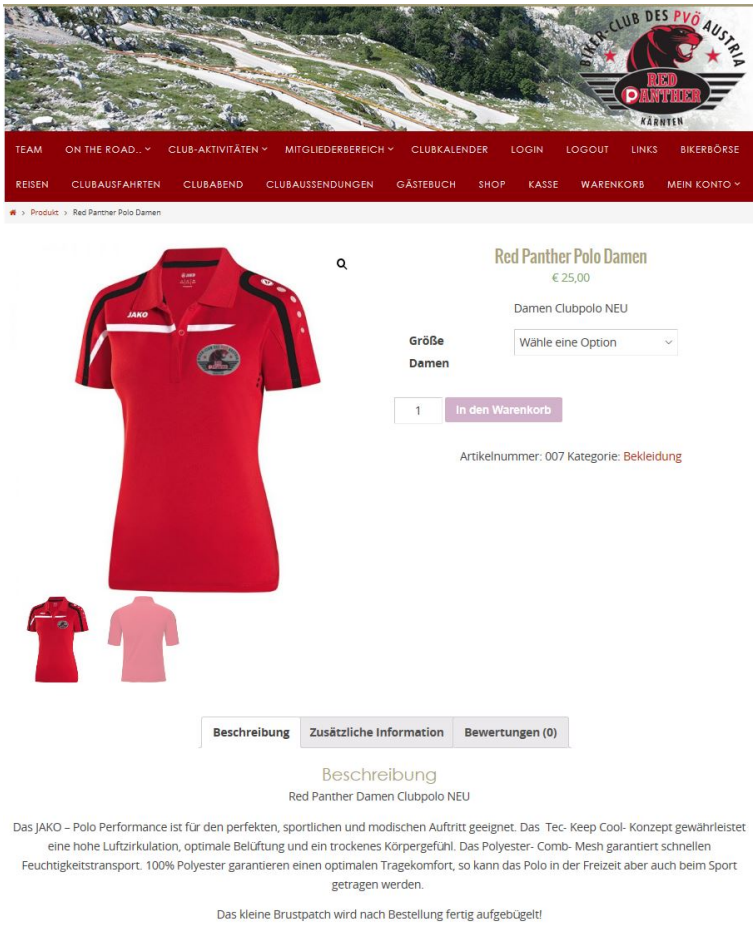

Hier werden verschiedene **Produktansichten**, **Produktbeschreibungen** und eine **Mengenauswahl** für den Warenkorb angezeigt.
Öffne die **Auswahlbox** **Größe** und wähle aus den vorhandenen Größen aus, gib eine **Menge** ein und klicke danach auf die Schaltfläche: **In den Warenkorb**

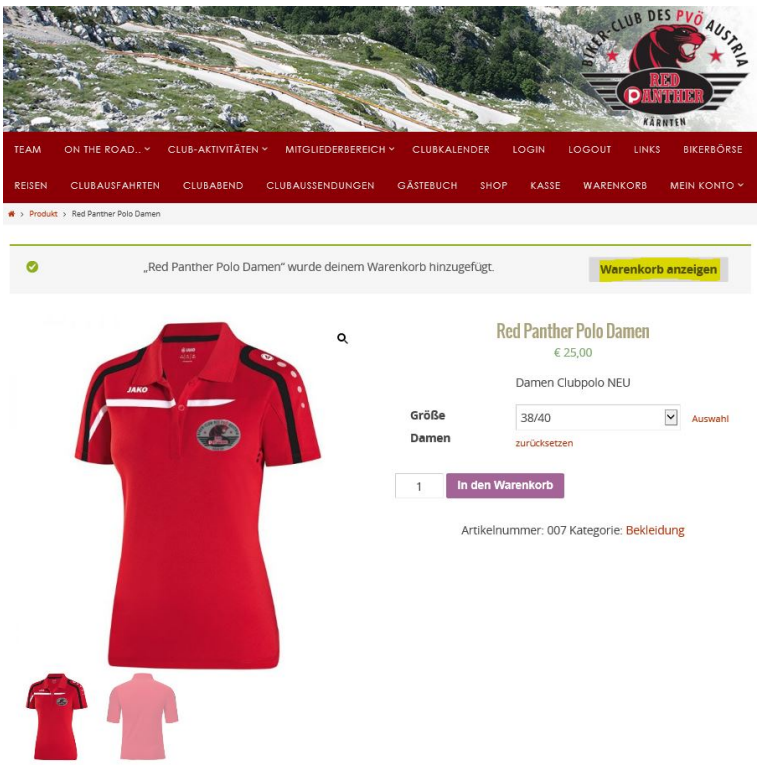

Es wird eine Meldung angezeigt, dass dieses Produkt deinem Warenkorb hinzugefügt wurde.
Das Produkt ist jetzt im **Warenkorb** abgelegt.
Du kannst jetzt weiter einkaufen und andere Produkte zum Warenkorb hinzufügen indem du in der Menüauswahl auf **SHOP** klickst, oder deine Bestellung abschließen!

Klicke dazu auf **Warenkorb anzeigen**!

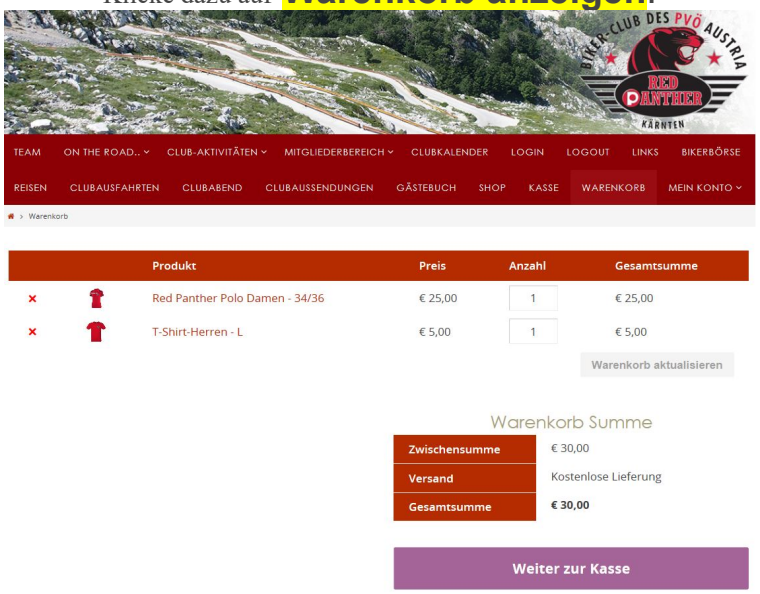

Der Warenkorb beinhaltet deinen gesamten Einkauf mit **Produkt, Menge, Preis!**
Im Warenkorb kannst du deine ausgewählten Produkte nochmals **überprüfen, die Menge ändern** oder **löschen**. Bei jeder Änderung wird dein Warenkorb entsprechend aktualisiert.
Wenn du deinen Einkauf abbrichst, bleibt der Warenkorb trotzdem in deinem Konto erhalten und du kannst die Bestellung zu einen späteren Zeitpunkt fertig machen oder die Produkte aus deinem Warenkorb endgültig löschen!
Klicke dazu im Menü die Auswahl **WARENKORB** an!

Klicke jetzt auf die Schaltfläche **Weiter zur Kasse**!

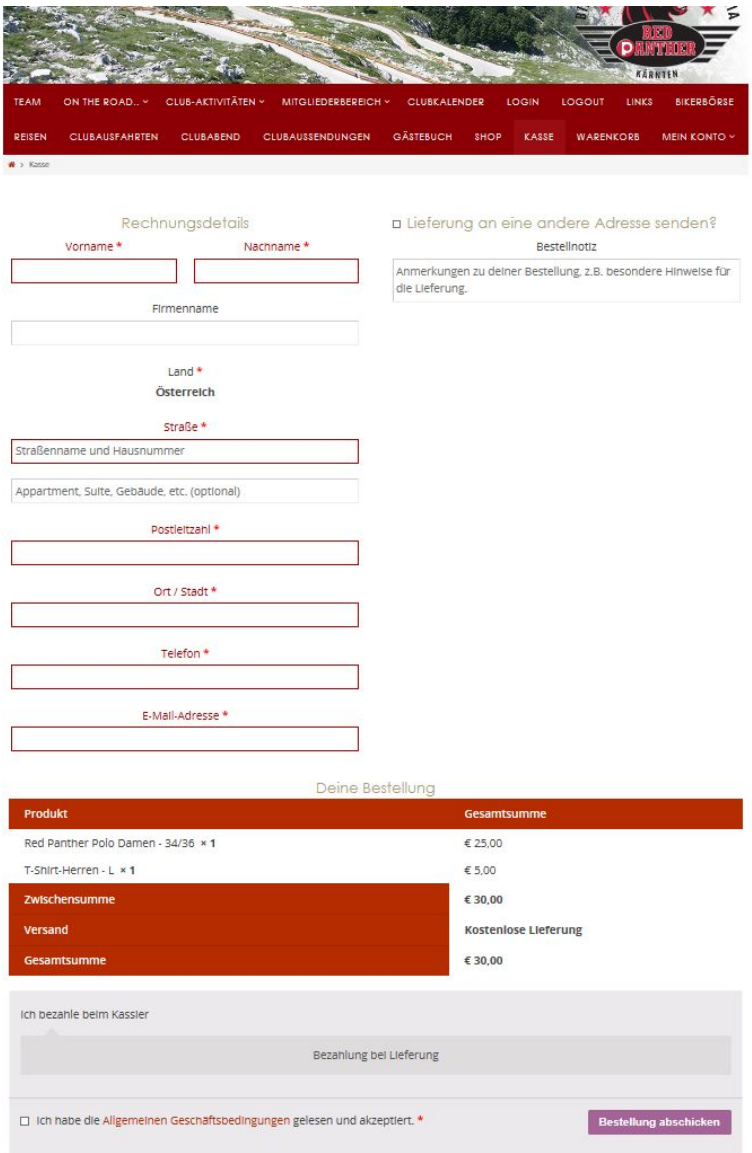

Trage deine **Rechnungsadresse** ein. Fülle dabei alle mit * gekennzeichneten Felder aus
Unter der Rechnungsadresse werden deine Bestelldetails, mit Versand- und Zahlungsbedingungen angezeigt.
Jetzt hast du es bald geschafft!
Neben der **Schaltfläche Bestellung** abschicken, musst du noch deine Zustimmung zu den **Allgemeinen Geschäftsbedingungen** anklicken!

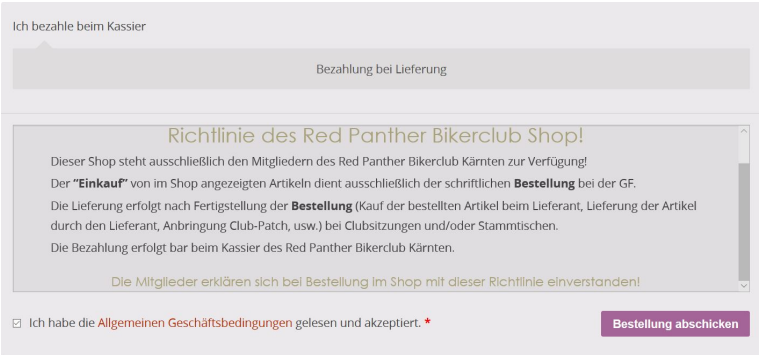

Die AGB kannst du lesen, indem du auf den Link klickst (rote Schrift)

Klicke nun auf die Schaltfläche **Bestellung abschicken**.

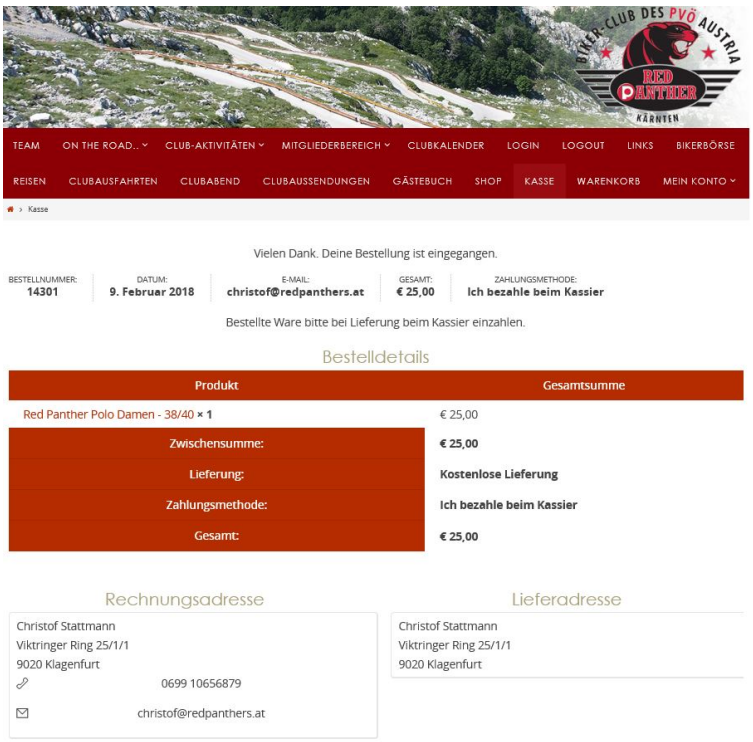

Deine Bestellung ist fertig!

Eine Mail mit deiner Bestellung wird an die GF des Red Panther Bikerclub und an deine angegebene Mailadresse als Bestätigung geschickt

Nach Bearbeitung der Bestellung, wird dir ein Mail zugesandt, dass deine Bestellung fertig gestellt ist und bei einem Stammtisch oder Clubabend abzuholen ist. Die Bezahlung erfolgt laut Zahlungsbedingung bei der Übernahme!

Im Menü findest du unter **MEIN KONTO** noch weitere Unterpunkte:

BESTELLUNGEN
ADRESSEN
KONTODETAILS
ABMELDEN
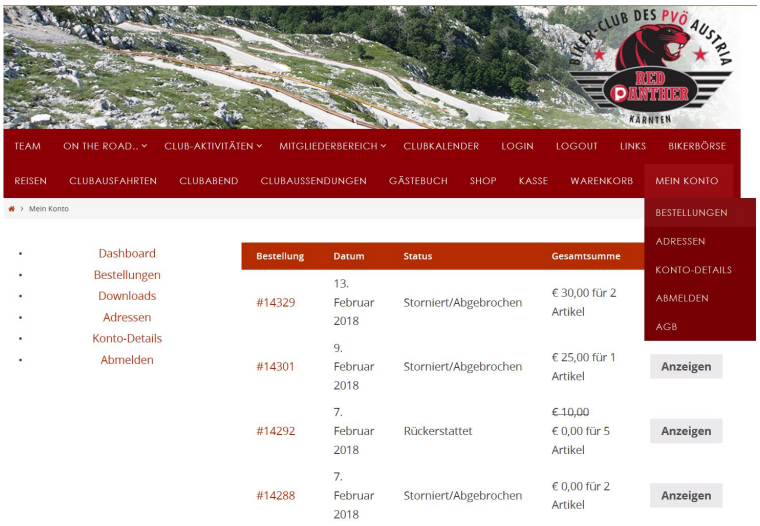
Diese Menüpunkte kannst du für die Änderungen an deinem Konto, ansehen deiner Bestellungen usw. nutzen!